



La Etapa de Temporización: Un Ejemplo para el Éxito de las Restauraciones Estéticas

El ajuste preciso de la prótesis definitiva depende del establecimiento y mantenimiento de las dimensiones clínicas adecuadas durante la fase provisional. Las restauraciones provisionales BioTemps® permiten al laboratorio simular la anatomía de las restauraciones definitivas. Estas restauraciones acrílicas son estéticas, rentables y pueden proporcionar al dentista un método predecible para mejorar la aceptación del caso.

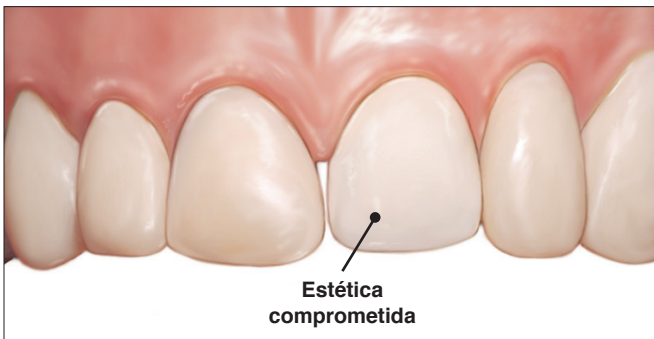


Figura 1: Vista facial preoperatoria de dientes poco estéticos en el maxilar anterior. Observe la forma, el color y la integración comprometidos.

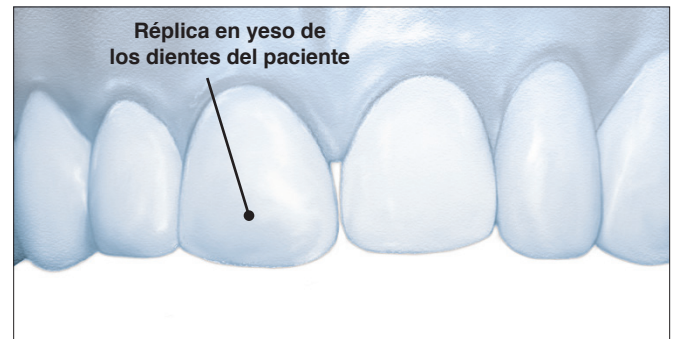


Figura 2: Se preparará un duplicado del modelo preoperatorio en el laboratorio antes de preparar los dientes del paciente en la consulta.

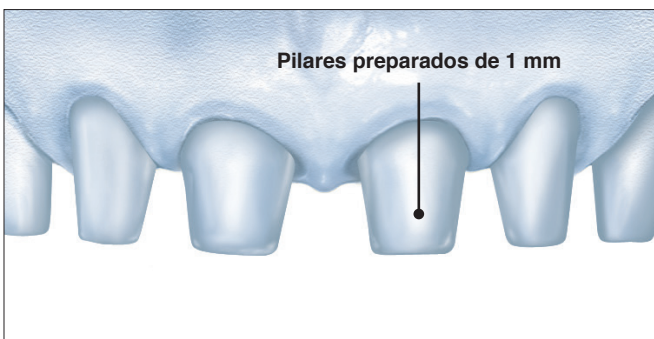


Figura 3: El técnico preparará los pilares de acuerdo con la prescripción del laboratorio utilizando una preparación conservadora de 1 mm.

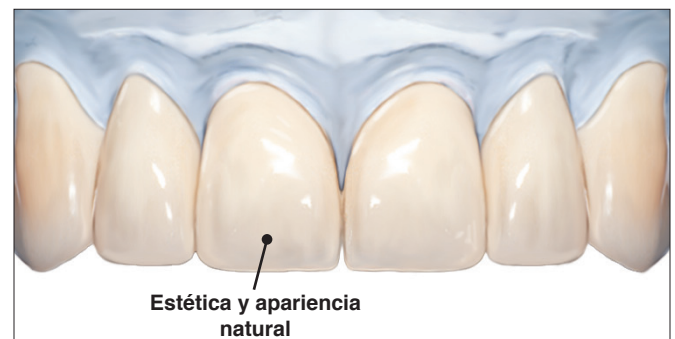


Figura 4: Las restauraciones provisionales acrílicas BioTemps® se fabrican y se devuelven al dentista.



La Etapa de Temporización: Un Ejemplo para el Éxito de las Restauraciones Estéticas



Figura 5: Los dientes anteriores del maxilar superior se preparan para las coronas de cobertura total. La reducción de los dientes naturales es mayor que la de los provisionales.

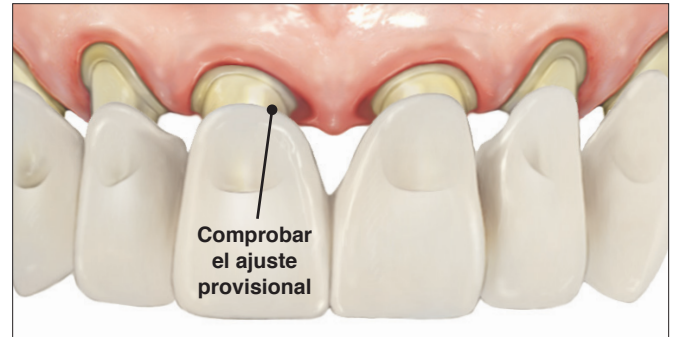


Figura 6: Las restauraciones provisionales se colocan intraoralmente para evaluar el ajuste y, si es necesario, se ajustan para garantizar un agarre pasivo antes del rebase.

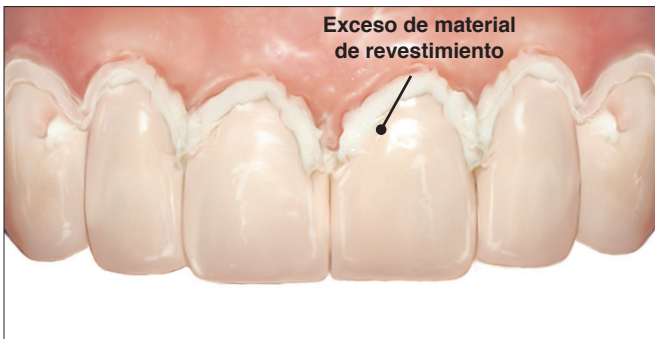


Figura 7: Las restauraciones provisionales son revestidas con acrílico y colocadas sobre las preparaciones clínicas finales para un ajuste y retención ideales.

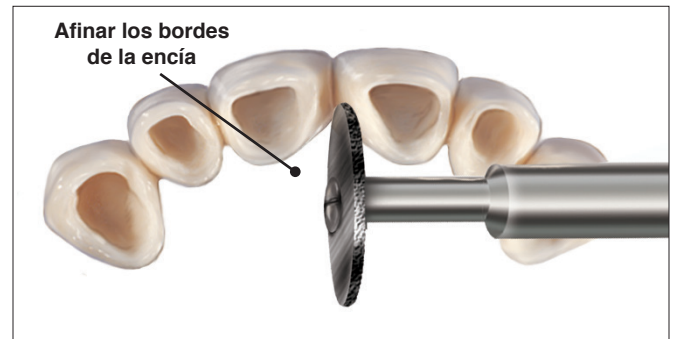


Figura 8: A continuación se utiliza un disco de diamante flexible para desarrollar las cavidades de la encía y afinar la definición marginal.



Figura 9: Las restauraciones provisionales se asientan con cemento provisional y mantienen el contorno de los tejidos blandos del paciente y preservan el estado clínico.

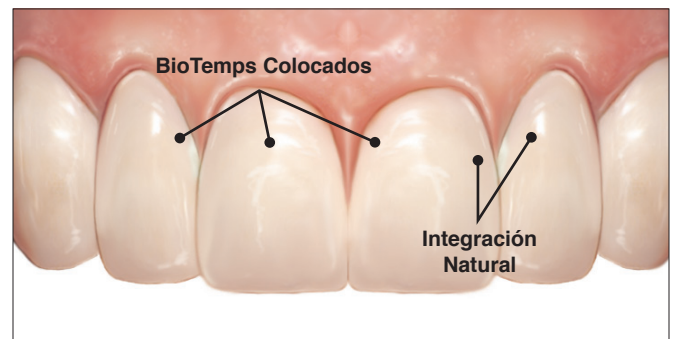


Figura 10: Las restauraciones BioTemps proporcionarán al paciente una prótesis estética durante la fabricación de las restauraciones definitivas.